





Alle Geräte wurden in der EU, Schweiz und Türkei entsprechend der CE-Normen gefertigt.

EDELSTAHLMÖBEL

- 
- 172 Arbeitstische
 - 178 Tischplatten
 - 181 Zubehör
 - 182 Offene Arbeitsschränke
 - 184 Arbeitsschränke
 - 186 Arbeitsschränke mit Schiebetüren
 - 188 Arbeitsschränke mit Schubladenblock
 - 190 Wärmeschränke
 - 192 Aufsatzborde
 - 194 Wärmebrücken
 - 195 Offene Wandhängeschränke
 - 196 Wandhängeschränke
 - 197 Schubladenschränke
 - 198 Wandborde fest
 - 201 Wandborde höhenverstellbar



verschweißt

mit integrierten Konsolen zur Anbringung an die Wand aus 1 mm Blech

Chromnickelstahl W. 1.4301

Auf- und Abkantungen 40 mm


Option:

bei Zwischenlängen Preis von nächsthöherer Größe

Artikel	€	Länge (mm)	L x B x H (mm)
---------	---	------------	----------------

Bautiefe 200

WBF04020	89,00	400	400 x 200 x 162
WBF05020	98,00	500	500 x 200 x 162
WBF06020	103,00	600	600 x 200 x 162
WBF07020	114,00	700	700 x 200 x 162
WBF08020	123,00	800	800 x 200 x 162
WBF09020	129,00	900	900 x 200 x 162
WBF10020	136,00	1000	1000 x 200 x 162
WBF11020	140,00	1100	1100 x 200 x 162
WBF12020	149,00	1200	1200 x 200 x 162
WBF13020	158,00	1300	1300 x 200 x 162
WBF14020	163,00	1400	1400 x 200 x 162
WBF15020	194,00	1500	1500 x 200 x 162
WBF16020	203,00	1600	1600 x 200 x 162
WBF17020	207,00	1700	1700 x 200 x 162
WBF18020	218,00	1800	1800 x 200 x 162
WBF19020	225,00	1900	1900 x 200 x 162
WBF20020	229,00	2000	2000 x 200 x 162
WBF21020	240,00	2100	2100 x 200 x 162
WBF22020	245,00	2200	2200 x 200 x 162
WBF23020	252,00	2300	2300 x 200 x 162
WBF24020	285,00	2400	2400 x 200 x 162



verschweißt

mit integrierten Konsolen zur Anbringung an die Wand aus 1 mm Blech

Chromnickelstahl W. 1.4301

Auf- und Abkantungen 40 mm

Option:


bei Zwischenlängen Preis von nächsthöherer Größe

Artikel	€	Länge (mm)	L x B x H (mm)
Bautiefe 300			
WBF04030	103,00	400	400 x 300 x 162
WBF05030	114,00	500	500 x 300 x 162
WBF06030	123,00	600	600 x 300 x 162
WBF07030	129,00	700	700 x 300 x 162
WBF08030	136,00	800	800 x 300 x 162
WBF09030	140,00	900	900 x 300 x 162
WBF10030	149,00	1000	1000 x 300 x 162
WBF11030	157,00	1100	1100 x 300 x 162
WBF12030	163,00	1200	1200 x 300 x 162
WBF13030	169,00	1300	1300 x 300 x 162
WBF14030	178,00	1400	1400 x 300 x 162
WBF15030	207,00	1500	1500 x 300 x 162
WBF16030	218,00	1600	1600 x 300 x 162
WBF17030	225,00	1700	1700 x 300 x 162
WBF18030	229,00	1800	1800 x 300 x 162
WBF19030	240,00	1900	1900 x 300 x 162
WBF20030	245,00	2000	2000 x 300 x 162
WBF21030	252,00	2100	2100 x 300 x 162
WBF22030	258,00	2200	2200 x 300 x 162
WBF23030	267,00	2300	2300 x 300 x 162
WBF24030	298,00	2400	2400 x 300 x 162

Herstellung
in Deutschland

Sonderanfertigungen
auf Anfrage
in kürzester Zeit

Alle Preise zzgl. gesetzl. 19% MwSt.



verschweißt

mit integrierten Konsolen zur Anbringung an die Wand aus 1 mm Blech

Chromnickelstahl W. 1.4301

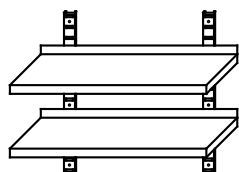
Auf- und Abkantungen 40 mm

Option:

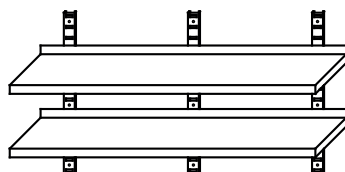
bei Zwischenlängen Preis von nächsthöherer Größe

200

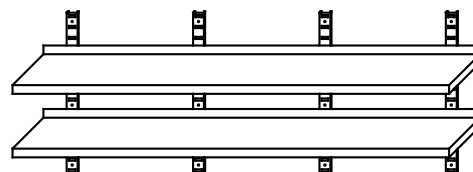
Artikel	€	Länge (mm)	L x B x H (mm)
Bautiefe 400			
WBF04040	129,00	400	400 x 400 x 162
WBF05040	136,00	500	500 x 400 x 162
WBF06040	140,00	600	600 x 400 x 162
WBF07040	149,00	700	700 x 400 x 162
WBF08040	158,00	800	800 x 400 x 162
WBF09040	163,00	900	900 x 400 x 162
WBF10040	169,00	1000	1000 x 400 x 162
WBF11040	178,00	1100	1100 x 400 x 162
WBF12040	187,00	1200	1200 x 400 x 162
WBF13040	194,00	1300	1300 x 400 x 162
WBF14040	203,00	1400	1400 x 400 x 162
WBF15040	229,00	1500	1500 x 400 x 162
WBF16040	240,00	1600	1600 x 400 x 162
WBF17040	245,00	1700	1700 x 400 x 162
WBF18040	252,00	1800	1800 x 400 x 162
WBF19040	258,00	1900	1900 x 400 x 162
WBF20040	265,00	2000	2000 x 400 x 162
WBF21040	278,00	2100	2100 x 400 x 162
WBF22040	285,00	2200	2200 x 400 x 162
WBF23040	289,00	2300	2300 x 400 x 162
WBF24040	318,00	2400	2400 x 400 x 162



400 – 900

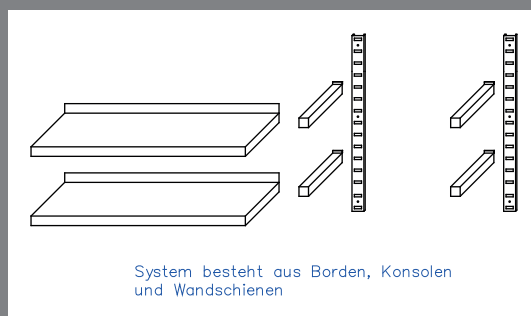


1000 – 1800



1900 – 2400

Artikel	€	Länge (mm)	L x B x H (mm)
Bautiefe 200			
WBV04020	89,00	400	400 x 200 x 80
WBV05020	98,00	500	500 x 200 x 80
WBV06020	103,00	600	600 x 200 x 80
WBV07020	114,00	700	700 x 200 x 80
WBV08020	123,00	800	800 x 200 x 80
WBV09020	129,00	900	900 x 200 x 80
WBV10020	136,00	1000	1000 x 200 x 80
WBV11020	140,00	1100	1100 x 200 x 80
WBV12020	149,00	1200	1200 x 200 x 80
WBV13020	158,00	1300	1300 x 200 x 80
WBV14020	163,00	1400	1400 x 200 x 80
WBV15020	194,00	1500	1500 x 200 x 80
WBV16020	203,00	1600	1600 x 200 x 80
WBV17020	207,00	1700	1700 x 200 x 80
WBV18020	218,00	1800	1800 x 200 x 80
WBV19020	225,00	1900	1900 x 200 x 80
WBV20020	229,00	2000	2000 x 200 x 80
WBV21020	240,00	2100	2100 x 200 x 80
WBV22020	245,00	2200	2200 x 200 x 80
WBV23020	252,00	2300	2300 x 200 x 80
WBV24020	285,00	2400	2400 x 200 x 80

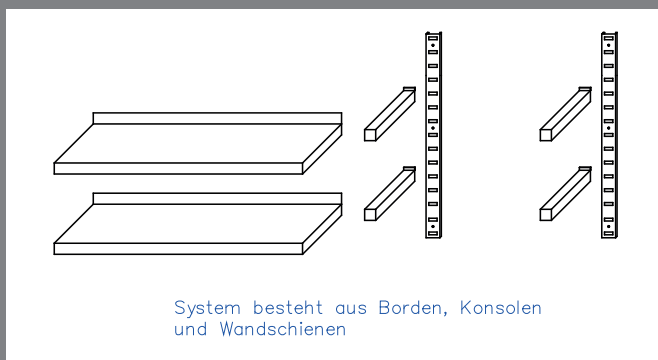


Artikel	€	Länge (mm)
Konsole 200 mm		
K020	24,00	
Wandschienen		
WS300	22,00	310
WS600	25,00	610
WS900	29,00	910

Herstellung
in Deutschland

Sonderanfertigungen
auf Anfrage
in kürzester Zeit

Alle Preise zzgl. gesetzl. 19% MwSt.



Wandborde höhenverstellbar in 50 mm Abständen

System besteht aus Borden, Konsolen und Wandschienen

Borde an Ecken verschweißt

komplett aus Edelstahl

Auf- und Abkantungen an Borden 40 mm

Option:

bei Zwischenlängen Preis von nächsthöherer Größe

202

Artikel	€	Länge (mm)	L x B x H (mm)
Bautiefe 300			
WBV04030	103,00	400	400 x 300 x 80
WBV05030	114,00	500	500 x 300 x 80
WBV06030	123,00	600	600 x 300 x 80
WBV07030	129,00	700	700 x 300 x 80
WBV08030	136,00	800	800 x 300 x 80
WBV09030	140,00	900	900 x 300 x 80
WBV10030	149,00	1000	1000 x 300 x 80
WBV11030	157,00	1100	1100 x 300 x 80
WBV12030	163,00	1200	1200 x 300 x 80
WBV13030	169,00	1300	1300 x 300 x 80
WBV14030	178,00	1400	1400 x 300 x 80
WBV15030	207,00	1500	1500 x 300 x 80
WBV16030	218,00	1600	1600 x 300 x 80
WBV17030	225,00	1700	1700 x 300 x 80
WBV18030	229,00	1800	1800 x 300 x 80
WBV19030	240,00	1900	1900 x 300 x 80
WBV20030	245,00	2000	2000 x 300 x 80
WBV21030	252,00	2100	2100 x 300 x 80
WBV22030	258,00	2200	2200 x 300 x 80
WBV23030	267,00	2300	2300 x 300 x 80
WBV24030	298,00	2400	2400 x 300 x 80

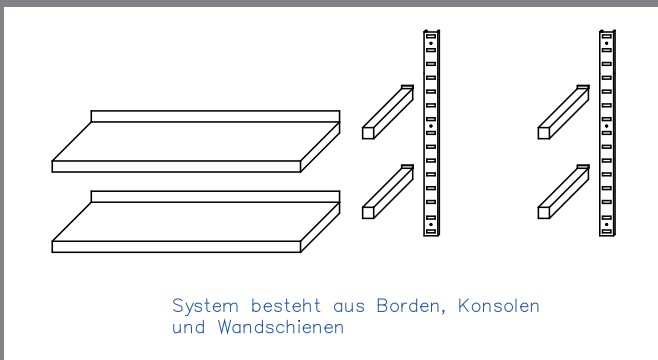
Artikel	€	Länge (mm)
---------	---	------------

Konsole 300 mm

K030	26,00	
------	-------	--

Wandschienen

WS300	22,00	310
WS600	25,00	610
WS900	29,00	910



Wandborde höhenverstellbar in 50 mm Abständen
System besteht aus Borden, Konsolen und Wandschienen

Borde an Ecken verschweißt,
komplett aus Chromnickelstahl W. 1.4301, Schliff 320

Auf- und Abkantungen an Borden 40 mm

Option:
bei Zwischenlängen Preis von nächsthöherer Größe

Artikel	€	Länge (mm)	L x B x H (mm)
Bautiefe 400			
WBV04040	129,00	400	400 x 400 x 80
WBV05040	136,00	500	500 x 400 x 80
WBV06040	140,00	600	600 x 400 x 80
WBV07040	149,00	700	700 x 400 x 80
WBV08040	158,00	800	800 x 400 x 80
WBV09040	163,00	900	900 x 400 x 80
WBV10040	169,00	1000	1000 x 400 x 80
WBV11040	178,00	1100	1100 x 400 x 80
WBV12040	187,00	1200	1200 x 400 x 80
WBV13040	194,00	1300	1300 x 400 x 80
WBV14040	203,00	1400	1400 x 400 x 80
WBV15040	229,00	1500	1500 x 400 x 80
WBV16040	240,00	1600	1600 x 400 x 80
WBV17040	245,00	1700	1700 x 400 x 80
WBV18040	252,00	1800	1800 x 400 x 80
WBV19040	258,00	1900	1900 x 400 x 80
WBV20040	265,00	2000	2000 x 400 x 80
WBV21040	278,00	2100	2100 x 400 x 80
WBV22040	285,00	2200	2200 x 400 x 80
WBV23040	289,00	2300	2300 x 400 x 80
WBV24040	318,00	2400	2400 x 400 x 80

Artikel	€	Länge (mm)
Konsole 400 mm		
K040	28,00	
Wandschienen		
WS300	22,00	310
WS600	25,00	610
WS900	29,00	910

Herstellung
in Deutschland
Sonderanfertigungen
auf Anfrage
in kürzester Zeit